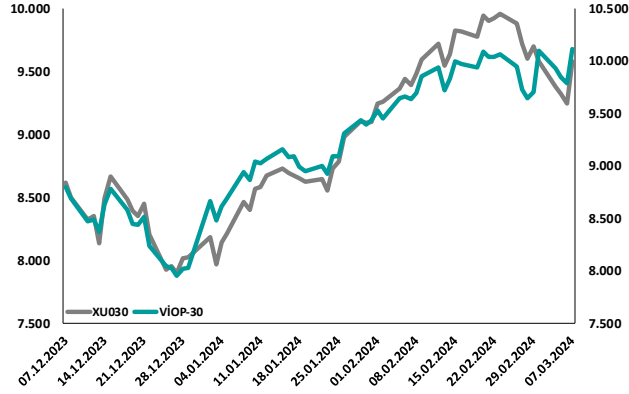
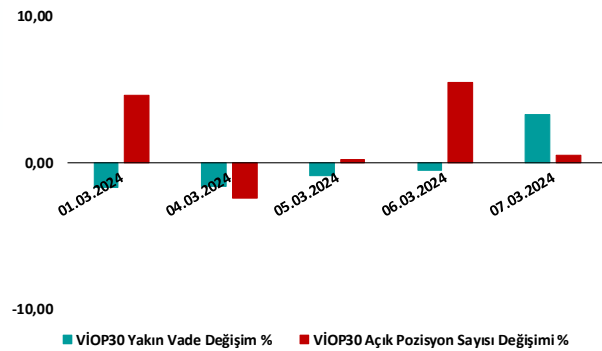


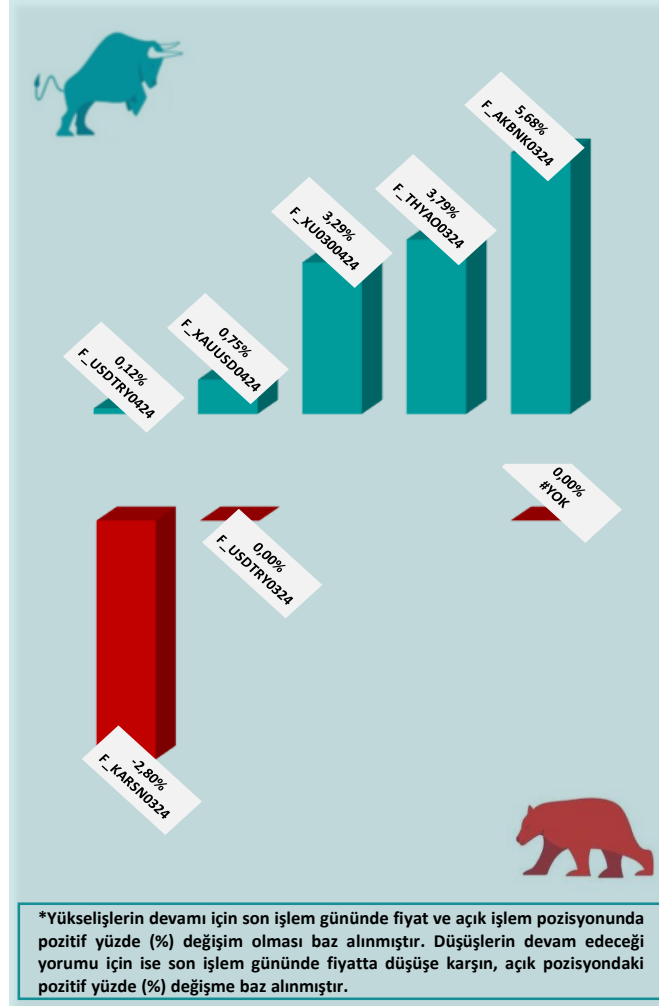
BİST30 ve VIOP30 Yakın Vade Performansı



VIOP30 Günlük Performans ve Açık Pozisyon Değişimi %



Yükseliş ve Düşüşün Devam Etmesi Beklenen Kontratlar* ile Son İşlem Günü Getirileri



*Yükselişlerin devamı için son işlem gününde fiyat ve açık işlem pozisyonunda pozitif yüzde (%) değişim olması baz alınmıştır. Düşüşlerin devam edeceği yorumu için ise son işlem gününde fiyatta düşüşe karşın, açık pozisyonundaki pozitif yüzde (%) değişime baz alınmıştır.

Yasal Çekinceler

Burada yer alan bilgiler INVESTAZ Yatırım Menkul Değerler A.Ş. tarafından genel bilgilendirme amacı ile hazırlanmıştır. Yatırım bilgi, yorum ve tavsiyeleri yatırım danışmanlığı kapsamında değildir. Yatırım danışmanlığı hizmeti, SPK tarafından yetkilendirilmiş yetkili kuruluşlar tarafından kişilerin risk ve getiri tercihleri dikkate alınarak sözleşme imzalanmak suretiyle kişiye özel olarak sunulmaktadır. Burada yer alan yorum ve tavsiyeler ise genel nitelikte olup tavsiyede bulunanların kişisel görüşlerine dayanmaktadır. Herhangi bir yatırım aracının alım-satım önerisi ya da getiri vaadi olarak yorumlanmamalıdır. Bu görüşler mali durumunuz ile risk ve getiri tercihlerinize uygun olmayabilir. Bu nedenle, sadece burada yer alan bilgilere dayanarak yatırım kararı verilmesi beklentilerinize uygun sonuçlar doğurmayabilir. Tüm veriler, INVESTAZ Yatırım Menkul Değerler A.Ş tarafından güvenilir olduğuna inanılan kaynaklardan alınmıştır. Burada yer alan fiyatlar, veriler ve bilgilerin tam ve doğru olduğu garanti edilemez; içerik, haber verilmeksizin değiştirilebilir. Bu kaynakların kullanılması nedeni ile ortaya çıkabilecek hatalardan veya zararlardan kurum çalışanları ile INVESTAZ Yatırım Menkul Değerler A.Ş. Sorumlu değildir.

Hacmi En Çok Artan Pay Vadeli Kontratları

Sıra	Kontrat	Değişim (%)	Hacim (TL)
1	F_THYAO0324	3,99%	281,43
2	F_AKBNK0324	5,73%	41,14
3	F_EREGL0324	2,40%	46,90
4	F_YKBNK0324	5,14%	22,70
5	F_KOZAL0324	5,22%	25,61
6	F_GARAN0324	4,49%	63,77

Son İşlem Gününde En Çok Yükselen ve En Çok Düşen Kontratlar

Değişim	Kontrat	Hacim (TL)
6,18%	F_SOKM0424	10.272.395
5,82%	F_SOKM0324	184.772.117
5,73%	F_AKBNK0324	1.251.754.013
5,42%	F_AKBNK0424	16.362.819
5,22%	F_KOZAL0324	706.570.208
-3,51%	F_KARSN0324	107.349.816
#YOK	#YOK	#YOK
#YOK	#YOK	#YOK
#YOK	#YOK	#YOK
#YOK	#YOK	#YOK

XU030
Yakın Vade
10.114,75
▲ 3,29%

USDTRY
Yakın Vade
32,8234
▼ 0,00%

EURTRY Yakın Vade
35,8200
▲ 0,27%

EURUSD
Yakın Vade
1,0950
▲ 0,43%

XAUUSD
Yakın Vade
2.179
▲ 0,75%

XAGUSD
Yakın Vade
24,57
▲ 0,74%

Endeks Vadeli Sözleşmeler	Kapanış	Günlük Değişim %	Haftalık Değişim %	Yüksek	Düşük	İşlem Miktarı	İşlem Hacmi (milyon TL)	Açık Pozisyon Sayısı	Açık Pozisyon Değişimi %	Vade Tarihi	Vadeye Kalan Gün	Trend Yönü Beklentisi*
F_XU0300424	10.115	3,29	-1,52	10.118	9.807	68.426	16.635	268.200	0,48	30.04.2024	53	▲
F_XLBNK0424	8.889	4,23	-4,49	8.889	8.443	397	58	1.384	-5,40	30.04.2024	53	▬

Döviz Vadeli Sözleşmeler	Kapanış	Günlük Değişim %	Haftalık Değişim %	Yüksek	Düşük	İşlem Miktarı	İşlem Hacmi (milyon TL)	Açık Pozisyon Sayısı	Açık Pozisyon Değişimi %	Vade Tarihi	Vadeye Kalan Gün	Trend Yönü Beklentisi*
F_USDTRY0324	32,8234	0,00	1,85	32,8797	32,7200	16.182	2.184	876.514	2,42	29.03.2024	21	▼
F_EURTRY0324	35,8200	0,27	2,29	35,8238	35,6294	59	7	18.029	-0,26	29.03.2024	21	▬
F_EURUSD0324	1,0950	0,43	0,73	1,0950	1,0885	191	58	29.364	1,27	29.03.2024	21	▲
F_GBPUSD0324	1,2755	0,24	0,85	1,2755	1,2740	9	0	56	0,00	29.03.2024	21	▬

Kıymetli Maden Vadeli Sözleşmeler	Kapanış	Günlük Değişim %	Haftalık Değişim %	Yüksek	Düşük	İşlem Miktarı	İşlem Hacmi (milyon TL)	Açık Pozisyon Sayısı	Açık Pozisyon Değişimi %	Vade Tarihi	Vadeye Kalan Gün	Trend Yönü Beklentisi*
F_XAUTRYM0424	2.392	0,75	7,50	2.398	2.379	5.735	335	852.319	0,63	30.04.2024	53	▲
F_XAUUSD0424	2.179	0,75	5,32	2.185	2.169	4.045	988	48.389	1,73	30.04.2024	53	▲
F_XAGUSD0424	24,57	0,74	6,83	24,70	24,28	6.058	560	256.897	-3,15	30.04.2024	53	▬

*Yukarı yönlü trend beklentisi için son işlem gününde fiyat ve açık pozisyon yüzde değişimleri pozitif olan kontratlar baz alınırken; aşağı yönlü trend beklentileri için son işlem gününde fiyattaki negatif yüzde değişmeye karşılık, yine son işlem günündeki açık pozisyonundaki pozitif yüzde değişme durumu dikkate alınmıştır. Belirtilen bu iki durum haricindeki fiyat ve açık pozisyon değişimleri için ise yatay/nötr işareti kullanılmıştır.

Yasal Çekinceler

Burada yer alan bilgiler INVESTAZ Yatırım Menkul Değerler A.Ş. tarafından genel bilgilendirme amacı ile hazırlanmıştır. Yatırım bilgi, yorum ve tavsiyeleri yatırım danışmanlığı kapsamında değildir. Yatırım danışmanlığı hizmeti, SPK tarafından yetkilendirilmiş yetkili kuruluşlar tarafından kişilerin risk ve getiri tercihleri dikkate alınarak sözleşme imzalanmak suretiyle kişiye özel olarak sunulmaktadır. Burada yer alan yorum ve tavsiyeler ise genel nitelikte olup tavsiyede bulunanların kişisel görüşlerine dayanmaktadır. Herhangi bir yatırım aracının alım-satım önerisi ya da getiri vaadi olarak yorumlanmamalıdır. Bu görüşler mali durumunuz ile risk ve getiri tercihlerinize uygun olmayabilir. Bu nedenle, sadece burada yer alan bilgilere dayanarak yatırım kararı verilmesi beklentilerinize uygun sonuçlar doğurmayabilir. Tüm veriler, INVESTAZ Yatırım Menkul Değerler A.Ş tarafından güvenilir olduğuna inanılan kaynaklardan alınmıştır. Burada yer alan fiyatlar, veriler ve bilgilerin tam ve doğru olduğu garanti edilemez; içerik, haber verilmeksizin değiştirilebilir. Bu kaynakların kullanılması nedeni ile ortaya çıkabilecek hatalardan veya zararlardan kurum çalışanları ile INVESTAZ Yatırım Menkul Değerler A.Ş. Sorumlu değildir.

Pay Vadeli Sözleşmeler	Kapanış	Günlük Değişim %	Haftalık Değişim %	Yüksek	Düşük	İşlem Miktarı	İşlem Hacmi (milyon TL)	Açık Pozisyon Sayısı	Açık Pozisyon Değişimi %	Vade Tarihi	Vadeye Kalan Gün	Trend Yönü Beklentisi*
F_AEFES0324	147,66	2,63	-9,18	147,80	142,07	2.246	77	10.278	2,53	29.03.2024	21	▲
F_AKBNK0324	41,15	5,68	-2,72	41,20	38,91	25.632	1.252	260.020	3,33	29.03.2024	21	▲
F_AKSEN0324	40,21	4,39	2,73	40,21	38,60	2.445	64	28.647	12,62	29.03.2024	21	▲
F_ALARK0324	133,29	3,71	-2,85	133,41	127,44	8.837	236	44.420	1,67	29.03.2024	21	▲
F_ARCLK0324	161,30	2,61	-7,95	161,37	157,52	6.404	238	21.112	10,46	29.03.2024	21	▲
F_ASELS0324	58,90	3,22	-5,82	58,94	56,77	17.421	483	108.080	-2,72	29.03.2024	21	▬
F_ASTOR0324	116,69	1,70	-5,67	121,40	113,98	18.713	482	31.651	0,79	29.03.2024	21	▲
F_BIMAS0324	396,34	2,80	-1,29	397,15	382,71	7.986	539	25.518	5,99	29.03.2024	21	▲
F_CIMSA0324	36,08	3,09	-0,28	36,36	34,69	2.053	44	17.665	-0,93	29.03.2024	21	▬
F_DOAS0324	287,11	2,46	3,78	287,95	277,89	1.577	79	3.649	-4,13	29.03.2024	21	▬
F_DOHOL0324	13,75	2,84	-2,27	13,75	13,34	4.034	143	372.228	4,19	29.03.2024	21	▲
F_ECILC0324	54,90	2,87	-2,31	55,03	53,29	2.170	39	22.989	1,73	29.03.2024	21	▲
F_EKGYO0324	11,36	2,90	-1,65	11,39	11,01	10.290	654	1.577.899	-1,22	29.03.2024	21	▬
F_ENJSA0324	63,00	3,99	-3,27	63,00	60,26	3.994	105	33.682	3,71	29.03.2024	21	▲
F_ENKAI0324	39,65	0,74	0,97	40,70	39,25	13.192	292	76.653	-7,54	29.03.2024	21	▬
F_EREGL0324	47,00	2,51	-0,99	47,00	45,76	21.435	1.004	617.812	-1,41	29.03.2024	21	▬
F_FROTO0324	1.085,50	3,73	6,21	1.088,55	1.044,97	3.640	509	3.668	9,95	29.03.2024	21	▲
F_GARAN0324	63,93	4,84	-2,43	63,93	61,01	20.521	689	137.522	5,45	29.03.2024	21	▲
F_GUBRF0324	190,34	1,73	-7,82	191,91	185,00	4.258	196	14.683	6,42	29.03.2024	21	▲
F_HALKB0324	14,23	3,49	-5,70	14,25	13,65	3.306	119	207.074	-1,15	29.03.2024	21	▬
F_HEKTS0324	18,65	0,65	-4,11	18,65	18,41	9.211	109	130.256	4,59	29.03.2024	21	▲
F_ISCTRO324N1	10,67	4,92	-7,46	10,71	10,15	11.637	889	379.444	-5,17	29.03.2024	21	▬
F_ISGYO0324	17,19	4,12	-5,24	17,41	16,40	2.194	27	56.926	-1,15	29.03.2024	21	▬
F_KARSN0324	11,09	-2,80	6,84	11,50	10,97	5.963	107	47.001	2,37	29.03.2024	21	▼
F_KCHOL0324	179,99	3,84	2,82	180,00	172,49	11.448	470	87.406	7,94	29.03.2024	21	▲

*Yukarı yönlü trend beklentisi için son işlem gününde fiyat ve açık pozisyon yüzde değişimleri pozitif olan kontratlar baz alınırken; aşağı yönlü trend beklentileri için son işlem gününde fiyattaki negatif yüzde değişmeye karşılık, yine son işlem günündeki açık pozisyonundaki pozitif yüzde değişme durumu dikkate alınmıştır. Belirtilen bu iki durum haricindeki fiyat ve açık pozisyon değişimleri için ise yatay/nötr işareti kullanılmıştır.

Yasal Çekinceler

Burada yer alan bilgiler INVESTAZ Yatırım Menkul Değerler A.Ş. tarafından genel bilgilendirme amacı ile hazırlanmıştır. Yatırım bilgi, yorum ve tavsiyeleri yatırım danışmanlığı kapsamında değildir. Yatırım danışmanlığı hizmeti, SPK tarafından yetkilendirilmiş yetkili kuruluşlar tarafından kişilerin risk ve getiri tercihleri dikkate alınarak sözleşme imzalanmak suretiyle kişiye özel olarak sunulmaktadır. Burada yer alan yorum ve tavsiyeler ise genel nitelikte olup tavsiyede bulunanların kişisel görüşlerine dayanmaktadır. Herhangi bir yatırım aracının alım-satım önerisi ya da getiri vaadi olarak yorumlanmamalıdır. Bu görüşler mali durumunuz ile risk ve getiri tercihlerinize uygun olmayabilir. Bu nedenle, sadece burada yer alan bilgilere dayanarak yatırım kararı verilmesi beklentilerinize uygun sonuçlar doğurmayabilir. Tüm veriler, INVESTAZ Yatırım Menkul Değerler A.Ş tarafından güvenilir olduğuna inanılan kaynaklardan alınmıştır. Burada yer alan fiyatlar, veriler ve bilgilerin tam ve doğru olduğu garanti edilemez; içerik, haber verilmeksizin değiştirilebilir. Bu kaynakların kullanılması nedeni ile ortaya çıkabilecek hatalardan veya zararlardan kurum çalışanları ile INVESTAZ Yatırım Menkul Değerler A.Ş. Sorumlu değildir.

Pay Vadeli Sözleşmeler	Kapanış	Günlük Değişim %	Haftalık Değişim %	Yüksek	Düşük	İşlem Miktarı	İşlem Hacmi (milyon TL)	Açık Pozisyon Sayısı	Açık Pozisyon Değişimi %	Vade Tarihi	Vadeye Kalan Gün	Trend Yönü Beklentisi*
F_KONTR0324	274,00	1,54	-7,19	278,15	268,00	5.460	237	9.700	-1,22	29.03.2024	21	—
F_KOZAA0324	54,78	4,26	2,87	55,06	52,54	10.228	230	68.794	-3,38	29.03.2024	21	—
F_KOZAL0324	25,67	5,38	7,86	25,67	24,35	19.255	707	436.079	4,94	29.03.2024	21	▲
F_KRDMD0324	26,88	4,19	-3,93	26,90	25,73	9.761	358	231.311	-1,45	29.03.2024	21	—
F_MGROS0324	490,77	0,94	-4,07	492,63	482,64	1.678	117	5.661	9,82	29.03.2024	21	▲
F_ODAS0324	11,01	3,48	4,96	11,04	10,59	7.983	339	535.770	-5,97	29.03.2024	21	—
F_OYAKC0324	71,09	4,54	-0,85	71,09	67,80	7.844	183	40.546	0,75	29.03.2024	21	▲
F_PETKM0324	24,46	4,44	-2,90	24,53	23,35	10.125	496	552.937	0,03	29.03.2024	21	▲
F_PGSUS0324	832,00	2,87	-6,81	833,40	812,51	3.862	486	9.797	-6,90	29.03.2024	21	—
F_SAHOL0324	81,50	3,06	-1,45	81,62	78,90	18.954	599	193.545	8,28	29.03.2024	21	▲
F_SASA0324	39,55	2,30	-3,54	39,66	38,50	11.731	300	113.054	4,39	29.03.2024	21	▲
F_SISE0324	50,44	1,69	-5,15	50,47	49,44	11.683	328	148.032	1,15	29.03.2024	21	▲
F_SKBNK0324	4,68	3,08	-5,45	4,70	4,52	2.778	63	182.419	-15,74	29.03.2024	21	—
F_SOKM0324	68,95	6,09	-0,78	68,99	65,06	4.417	185	63.090	7,64	29.03.2024	21	▲
F_TAVHL0324	176,00	4,14	-1,98	176,20	168,89	4.976	185	23.760	0,13	29.03.2024	21	▲
F_TCELL0324	66,29	2,62	-4,96	66,33	64,43	11.201	322	219.165	2,73	29.03.2024	21	▲
F_THYAO0324	281,26	3,79	-3,68	282,02	274,02	27.319	1.959	132.153	9,86	29.03.2024	21	▲
F_TKFEN0324	46,63	4,06	-4,64	46,64	44,67	4.876	77	36.789	-1,57	29.03.2024	21	—
F_TOASO0324	281,45	1,82	1,75	282,80	272,55	5.706	277	17.900	4,72	29.03.2024	21	▲
F_TSKB0324	8,59	4,50	0,59	8,61	8,18	3.088	98	223.501	1,41	29.03.2024	21	▲
F_TTKOM0324	32,51	4,20	-2,61	32,52	31,11	7.472	224	143.561	-0,50	29.03.2024	21	—
F_TUPRS0324	176,90	1,18	5,60	176,91	173,20	13.664	676	54.629	15,38	29.03.2024	21	▲
F_VAKBN0324	14,23	2,89	-3,79	14,24	13,81	3.254	134	287.910	1,37	29.03.2024	21	▲
F_VESTL0324	78,37	2,24	-7,67	79,53	76,03	11.911	414	46.204	3,13	29.03.2024	21	▲
F_YKBNK0324	22,71	5,14	-4,98	22,73	21,53	12.489	901	524.234	-3,69	29.03.2024	21	—

*Yukarı yönlü trend beklentisi için son işlem gününde fiyat ve açık pozisyon yüzde değişimleri pozitif olan kontratlar baz alınırken; aşağı yönlü trend beklentileri için son işlem gününde fiyattaki negatif yüzde değişmeye karşılık, yine son işlem günündeki açık pozisyonundaki pozitif yüzde değişme durumu dikkate alınmıştır. Belirtilen bu iki durum haricindeki fiyat ve açık pozisyon değişimleri için ise yatay/nötr işareti kullanılmıştır.

Yasal Çekinceler

Burada yer alan bilgiler INVESTAZ Yatırım Menkul Değerler A.Ş. tarafından genel bilgilendirme amacı ile hazırlanmıştır. Yatırım bilgi, yorum ve tavsiyeleri yatırım danışmanlığı kapsamında değildir. Yatırım danışmanlığı hizmeti, SPK tarafından yetkilendirilmiş yetkili kuruluşlar tarafından kişilerin risk ve getiri tercihleri dikkate alınarak sözleşme imzalanmak suretiyle kişiye özel olarak sunulmaktadır. Burada yer alan yorum ve tavsiyeler ise genel nitelikte olup tavsiyede bulunanların kişisel görüşlerine dayanmaktadır. Herhangi bir yatırım aracının alım-satım önerisi ya da getiri vaadi olarak yorumlanmamalıdır. Bu görüşler mali durumunuz ile risk ve getiri tercihlerinize uygun olmayabilir. Bu nedenle, sadece burada yer alan bilgilere dayanarak yatırım kararı verilmesi beklentilerinize uygun sonuçlar doğurmayabilir. Tüm veriler, INVESTAZ Yatırım Menkul Değerler A.Ş tarafından güvenilir olduğuna inanılan kaynaklardan alınmıştır. Burada yer alan fiyatlar, veriler ve bilgilerin tam ve doğru olduğu garanti edilemez; içerik, haber verilmeksizin değiştirilebilir. Bu kaynakların kullanılması nedeni ile ortaya çıkabilecek hatalardan veya zararlılardan kurum çalışanları ile INVESTAZ Yatırım Menkul Değerler A.Ş. Sorumlu değildir.

- InvestAZ Yatırım'da hisse hesabınız var ise VİOP hesabı açmak için telefon ile talimat vermeniz yeterli.
- InvestAZ Yatırım e-Şubeden VİOP ve Hisse hesaplarınız arasında kolaylıkla bakiye aktarabilirsiniz.
- VİOP kontrat işlemi yaptığınızda gün sonunda tüm bakiyeniz nemalanır.
- Nakit teminat tamamlama saati 11:00'dır.
- VİOP hesabınızdan cari hesabınıza teminat çekme son saat 15:30'dur.
- Teminat yatırma son saat 19:00'dır.
- Saat 15:40'dan sonra gelen teminatlar ertesi gün nemalandırılır.
- VİOP konusunda detaylı eğitim taleplerinizi egitim@investaz.com.tr adresine yazabilirsiniz.
- Risk üstlenmeden sanal/deneme hesap açmak için genelmudurluksatis@investaz.com.tr adresine talebinizi yazabilirsiniz.

MARGİN CALL SAATİ KURUMUMUZDA 14:30 OLARAK UYGULANMAKTADIR.

HESAP AÇMAK İÇİN TIKLAYINIZ

InvestAZ Yatırım Menkul Değerler

Adres: Büyükdere Caddesi, Özsezen İş Merkezi, C Blok No:126 Esentepe, Şişli

Kaynaklar : INVESTAZ Yatırım Araştırma, Matriks ve Finnet Raporu

Hazırlayan Birim: InvestAZ Yatırım Araştırma ve Strateji Departmanı

Web Adresi : www.investaz.com.tr

Mail: arastirma@investaz.com.tr

Tel: 90 (212) 238 88 88

Yasal Çekinceler

Burada yer alan bilgiler INVESTAZ Yatırım Menkul Değerler A.Ş. tarafından genel bilgilendirme amacı ile hazırlanmıştır. Yatırım bilgi, yorum ve tavsiyeleri yatırım danışmanlığı kapsamında değildir. Yatırım danışmanlığı hizmeti, SPK tarafından yetkilendirilmiş yetkili kuruluşlar tarafından kişilerin risk ve getiri tercihleri dikkate alınarak sözleşme imzalanmak suretiyle kişiye özel olarak sunulmaktadır. Burada yer alan yorum ve tavsiyeler ise genel nitelikte olup tavsiyede bulunanların kişisel görüşlerine dayanmaktadır. Herhangi bir yatırım aracının alım-satım önerisi ya da getiri vaadi olarak yorumlanmamalıdır. Bu görüşler mali durumunuz ile risk ve getiri tercihlerinize uygun olmayabilir. Bu nedenle, sadece burada yer alan bilgilere dayanarak yatırım kararı verilmesi beklentilerinize uygun sonuçlar doğurmayabilir. Tüm veriler, INVESTAZ Yatırım Menkul Değerler A.Ş tarafından güvenilir olduğuna inanılan kaynaklardan alınmıştır. Burada yer alan fiyatlar, veriler ve bilgilerin tam ve doğru olduğu garanti edilemez; içerik, haber verilmeksizin değiştirilebilir. Bu kaynakların kullanılması nedeni ile ortaya çıkabilecek hatalardan veya zararlardan kurum çalışanları ile INVESTAZ Yatırım Menkul Değerler A.Ş. Sorumlu değildir.